



**ESTADO DO RIO GRANDE DO NORTE
PREFEITURA MUNICIPAL FLORÂNIA**

**SECRETARIA MUNICIPAL DE FINANÇAS
RESULTADO NOMINAL**

GOVERNO FEDERAL - ESTADO DO RIO GRANDE DO NORTE - MUNICÍPIO DE FLORÂNIA			
RELATÓRIO RESUMIDO DA EXECUÇÃO ORÇAMENTÁRIA			
DEMONSTRATIVO DO RESULTADO NOMINAL			
ORÇAMENTOS FISCAL E DA SEGURIDADE SOCIAL			
JANEIRO A DEZEMBRO 2016 / SEMESTRE JULHO-DEZEMBRO			
RREO - Anexo 05 (LRF, art 53, inciso III)			RS 1,00
Divida Fiscal Líquida	Saldo		
	em 31/DEZ/2015 (a)	em 30/JUN/2016 (b)	em 31/DEZ/2016 (c)
DÍVIDA CONSOLIDADA (I)	1.000.000,00	988.835,50	972.601,21
DEDUÇÕES (II)	916.978,77	1.152.598,31	882.123,20
Disponibilidade de Caixa Bruta	2.150.352,37	1.242.103,81	1.514.451,74
Demais Haveres Financeiros			
(-) Restos a Pagar Processados (Exceto Precatórios)	1.233.373,60	89.505,50	632.328,54
DÍVIDA CONSOLIDADA LÍQUIDA (III) = (I - II)	83.021,23	-163.762,81	90.478,01
RECEITAS DE PRIVATIZAÇÕES (IV)			
PASSIVOS RECONHECIDOS (V)	1.000.000,00	1.000.000,00	983.765,71
DÍVIDA FISCAL LÍQUIDA (VI) = ((III + IV) - V)	-916.978,77	-1.163.762,81	-893.287,70
Resultado Nominal		Período de Referência	
		No Bimestre (c-b) Até o	Bimestre (c- a)
VALOR		270.475,11	23.691,07
Discriminação da Meta Fiscal			Valor Corrente
META DE RESULTADO NOMINAL FIXADA NO ANEXO DE METAS FISCAIS DA LDO PARA O EXERCÍCIO DE REFERÊNCIA ¹			0,00
Previdenciário			
Divida Fiscal Líquida Previdenciária	Saldo		
	em 31/DEZ/2015 (a)	em 30/JUN/2016 (b)	em 31/DEZ/2016 (c)
DÍVIDA CONSOLIDADA PREVIDENCIÁRIA (VII)			
Passivo Atuarial			
Demais Dívidas			
DEDUÇÕES (VIII)			
Disponibilidade de Caixa Bruta			
Investimentos			
Demais Haveres Financeiros			
(-) Restos a Pagar Processados			
DÍVIDA CONSOLIDADA LÍQUIDA PREVIDENCIÁRIA (IX) = (VII - VIII)			
PASSIVOS RECONHECIDOS (X)			
DÍVIDA FISCAL LÍQUIDA PREVIDENCIÁRIA (XI) = (IX - X)	0,00	0,00	0,00

Fonte: FUNDO MUNICIPAL DE SAÚDE DE FLORÂNIA - RN

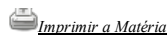
MARCIA REJANE G C NOBRE
Prefeito(a)

MIQUEIAS DE ARAUJO SOUZA
Secretario(a)

ROBERT KENNEDY DE A. GAMA
Contador (a)

Publicado por:
Jozielde Dantas da Silva
Código Identificador:0F563A65

Matéria publicada no Diário Oficial dos Municípios do Estado do Rio Grande do Norte no dia 30/01/2017. Edição 1443a
A verificação de autenticidade da matéria pode ser feita informando o código identificador no site:
<http://www.diariomunicipal.com.br/femurn/>



**ESTADO DO RIO GRANDE DO NORTE
PREFEITURA MUNICIPAL FLORÂNIA**

**SECRETARIA MUNICIPAL DE FINANÇAS
BALANCETE DE DESPESA**

RELATÓRIO RESUMIDO DA EXECUÇÃO ORÇAMENTÁRIA										
BALANÇO ORÇAMENTÁRIO - DESPESAS										
ORÇAMENTOS FISCAL E DA SEGURIDADE SOCIAL										
JANEIRO A DEZEMBRO 2016 / SEMESTRE JULHO-DEZEMBRO										
RREO - ANEXO 01 (LRF, Art. 52, inciso I, alíneas "a" e "b" do inciso II e § 1º)										RS 1,00
DESPESAS	Dotação Inicial (d)	Dotação Atualizada (e)	Despesas Empenhadas			Despesas Liquidadas			Despesas Pagas Até o Bimestre (j)	Inscritas em Restos a Pagar Não Processadas (k)
			No Bimestre	Até o Bimestre (f)	Saldo (g) = (e - f)	No Bimestre	Até o Bimestre (h)	Saldo (i) = (e - h)		
DESPESAS (Exceto Intra-Orçamentárias) (VIII)	24.820.000,00	25.644.026,00	18.860.403,74	18.860.403,74	6.783.622,26	18.074.679,82	18.074.679,82	7.569.346,18	18.027.262,92	
DESPESAS CORRENTES	18.372.700,00	21.650.289,80	17.975.043,15	17.975.043,15	3.675.246,65	17.454.530,57	17.454.530,57	4.195.759,23	17.411.827,67	
Pessoal e Encargos Sociais	12.953.300,00	14.337.679,79	12.351.957,33	12.351.957,33	1.985.722,46	12.351.957,33	12.351.957,33	1.985.722,46	12.351.957,33	
Juros e Encargos da Dívida	3.000,00	3.000,00			3.000,00			3.000,00		
Outras Despesas Correntes	5.416.400,00	7.309.610,01	5.623.085,82	5.623.085,82	1.686.524,19	5.102.573,24	5.102.573,24	2.207.036,77	5.059.870,34	
DESPESAS DE CAPITAL	5.495.300,00	3.041.736,20	885.360,59	885.360,59	2.156.375,61	620.149,25	620.149,25	2.421.586,95	615.435,25	
Investimentos	5.365.300,00	2.750.736,20	618.575,07	618.575,07	2.132.161,13	393.690,62	393.690,62	2.357.045,58	388.976,62	
Inversões Financeiras										
Amortização da Dívida	130.000,00	291.000,00	266.785,52	266.785,52	24.214,48	226.458,63	226.458,63	64.541,37	226.458,63	
RESERVA DE CONTINGÊNCIA	952.000,00	952.000,00			952.000,00			952.000,00		
RESERVA DO RPPS										
DESPESAS(Intra-Orçamentárias)(IX)										
SUBTOTAL DAS DESPESAS(X) = (VIII + IX)	24.820.000,00	25.644.026,00	18.860.403,74		6.783.622,26	18.074.679,82	18.074.679,82	7.569.346,18	18.027.262,92	
AMORTIZAÇÃO DA DÍVIDA - Refinanciamento (XI)										
Amortização da Dívida Interna										
Dívida Mobiliária										
Outras Dívidas										
Amortização da Dívida Externa										
Dívida Mobiliária										
Outras Dívidas										
SUBTOTAL CREFINANCIAMENTO (XII) = (X + XI)	24.820.000,00	25.644.026,00	18.860.403,74	18.860.403,74	6.783.622,26	18.074.679,82	18.074.679,82	7.569.346,18	18.027.262,92	
SUPERÁVIT (XIII)					1.136.867,70			1.922.591,62	1.970.008,52	
TOTAL (XIV) = (XII + XIII)	24.820.000,00	25.644.026,00	18.860.403,74	19.997.271,44	5.646.754,56	18.074.679,82	19.997.271,44	5.646.754,56	19.997.271,44	

MARCIA REJANE G C NOBRE
Prefeito(a)

ROBERT KENNEDY DE A. GAMA
Contador (a)

MIQUEIAS DE ARAUJO SOUZA
Secretario(a)

Publicado por:
Jozielde Dantas da Silva
Código Identificador:5A0328F8

Matéria publicada no Diário Oficial dos Municípios do Estado do Rio Grande do Norte no dia 30/01/2017. Edição 1443a
A verificação de autenticidade da matéria pode ser feita informando o código identificador no site:
<http://www.diariomunicipal.com.br/femurn/>



**ESTADO DO RIO GRANDE DO NORTE
PREFEITURA MUNICIPAL FLORÂNIA**

**SECRETARIA MUNICIPAL DE FINANÇAS
DESPESAS FUNÇÃO E SUBFUNÇÃO**

RELATÓRIO RESUMIDO DA EXECUÇÃO ORÇAMENTÁRIA											
ORÇAMENTOS FISCAL E DA SEGURIDADE SOCIAL											
DEMONSTRATIVO DA EXECUÇÃO DAS DESPESAS POR FUNÇÃO / SUBFUNÇÃO											
SEMESTRE - JULHO a DEZEMBRO de 2016											
RREO - Anexo 02 (LRF, Art. 52, inciso II, alínea "c")											RS 1,00
FUNÇÃO / SUBFUNÇÃO	Dotação Inicial	Dotação Atualizada (a)	Despesa Empenhada			SALDO (e) = (a-b)	Despesas Liquidadas			SALDO (e) = (a-d)	INSC RESTOS A PAGAR NÃO PROC. (f)
			No Bimestre	Até o B(bim)estre	% (b/total) (b)		No Bimestre	Até o B(dim)estre	% (d/total) (d)		
DESPESAS (EXCETO INTRA-ORÇAMENTÁRIAS) (1)	23.883.000,00	24.707.026,00	18.504.140,61	18.504.140,61	100,00	6.202.885,39	17.720.216,69	17.720.216,69	100,00	6.986.809,31	783.923,92
LEGISLATIVA											
ACAO LEGISLATIVA	937.000,00	937.000,00				937.000,00				937.000,00	
JUDICIÁRIA											
ESSENCIAL A JUSTIÇA											
ADMINISTRAÇÃO											
ADMINISTRACAO FINANCEIRA	797.000,00	835.001,00	780.938,84	780.938,84	4,22	54.062,16	753.071,83	753.071,83	4,24	81.929,17	27.867,01
ADMINISTRACAO GERAL	1.802.000,00	1.493.226,00	1.219.847,32	1.219.847,32	6,59	273.378,68	1.125.493,39	1.125.493,39	6,35	367.732,61	94.353,93
CONTROLE INTERNO	39.000,00	41.000,00	2.472,00	2.472,00	0,01	38.528,00	2.472,00	2.472,00	0,01	38.528,00	
TECNOLOGIA DA INFORMACAO	13.000,00	5.000,00				5.000,00				5.000,00	
DEFESA NACIONAL											
SEGURANÇA PÚBLICA											
RELAÇÕES EXTERIORES											
ASSISTÊNCIA SOCIAL											
ADMINISTRACAO FINANCEIRA	153.000,00	178.200,00	154.166,86	154.166,86	0,83	24.033,14	148.743,59	148.743,59	0,83	29.456,41	5.423,27
ADMINISTRACAO GERAL	682.200,00	890.800,00	691.237,18	691.237,18	3,73	199.562,82	653.355,29	653.355,29	3,68	237.444,71	37.881,89
ASSISTENCIA A CRIANCA E AO ADOLESCENTE	161.000,00	169.053,79	81.056,77	81.056,77	0,43	87.997,02	80.821,02	80.821,02	0,45	88.232,77	235,75
ASSISTENCIA AO IDOSO	6.000,00	6.000,00				6.000,00				6.000,00	
ASSISTENCIA AO PORTADOR DE DEFICIENCIA	6.000,00	6.000,00				6.000,00				6.000,00	
ASSISTENCIA COMUNITARIA	268.800,00	194.299,00	3.735,20	3.735,20	0,02	190.563,80	2.496,61	2.496,61	0,01	191.802,39	1.238,59
PREVIDÊNCIA SOCIAL											
PREVIDENCIA BASICA	93.000,00	229.000,00	222.785,52	222.785,52	1,20	6.214,48	185.020,45	185.020,45	1,04	43.979,55	37.765,07
SAÚDE											
ADMINISTRACAO GERAL	1.916.000,00	3.189.000,01	3.028.501,53	3.028.501,53	16,36	160.498,48	2.839.458,44	2.839.458,44	16,02	349.541,57	189.043,09
ASSISTENCIA HOSPITALAR E AMBULATORIAL	510.000,00	379.599,99	326.211,58	326.211,58	1,76	53.388,41	186.485,89	186.485,89	1,05	193.114,10	139.725,69
ATENCAO BASICA	1.453.000,00	1.924.000,00	1.711.266,76	1.711.266,76	9,24	212.733,24	1.705.025,37	1.705.025,37	9,62	218.974,63	6.241,39
INFRA-ESTRUTURA URBANA	16.000,00	3.000,00				3.000,00				3.000,00	
TECNOLOGIA E INFORMACAO	5.000,00	5.000,00				5.000,00				5.000,00	
VIGILÂNCIA EPIDEMIOLÓGICA	460.000,00	180.500,00	168.143,84	168.143,84	0,90	12.356,16	168.143,84	168.143,84	0,94	12.356,16	
TRABALHO											
EDUCAÇÃO											
ADMINISTRACAO GERAL	1.104.500,00	3.412.500,00	1.257.624,26	1.257.624,26	6,79	154.875,74	1.154.103,98	1.154.103,98	6,51	258.396,02	103.520,28
ALIMENTACAO E NUTRICAO	210.000,00	168.000,00	62.591,02	62.591,02	0,33	105.408,98	59.395,40	59.395,40	0,33	108.604,60	3.195,62
DIFUSAO CULTURAL	105.000,00	25.000,00	1.000,00	1.000,00		24.000,00	1.000,00	1.000,00		24.000,00	
EDUCACAO DE JOVENS E ADULTOS	76.500,00	26.500,00	252,00	252,00		26.248,00	252,00	252,00		26.248,00	
EDUCACAO INFANTIL	249.000,00	54.500,00	16.345,36	16.345,36	0,08	38.154,64	16.345,36	16.345,36	0,09	38.154,64	
ENSINO FUNDAMENTAL	6.401.500,00	6.547.500,00	6.164.063,69	6.164.063,69	33,31	383.436,31	6.163.483,69	6.163.483,69	34,78	384.016,31	580,00
ENSINO SUPERIOR	35.000,00	65.000,00	45.012,00	45.012,00	0,24	19.988,00	41.130,00	41.130,00	0,23	23.870,00	3.882,00
INFRA-ESTRUTURA URBANA	205.000,00	85.000,00	72.601,14	72.601,14	0,39	12.398,86	71.755,46	71.755,46	0,40	13.244,54	845,68
TRANSPORTE RODOVIARIO	162.000,00	635.000,00	569.354,40	569.354,40	3,07	65.645,60	569.354,40	569.354,40	3,21	65.645,60	
CULTURA											
FUNÇÃO / SUBFUNÇÃO	Dotação Inicial	Dotação Atualizada (a)	Despesa Empenhada			SALDO (e) = (a-b)	Despesas Liquidadas			SALDO (e) = (a-d)	INSC RESTOS A PAGAR NÃO PROC. (f)
			No Bimestre	Até o B(bim)estre	% (b/total) (b)		No Bimestre	Até o B(dim)estre	% (d/total) (d)		
DIFUSAO CULTURAL	12.000,00	12.000,00				12.000,00				12.000,00	
PATRIMONIO HISTORICO, ARTISTICO E ARQUEO	43.000,00	33.000,00				33.000,00				33.000,00	
DIREITOS DA CIDADANIA											
URBANISMO											
ADMINISTRACAO GERAL	863.000,00	1.181.510,00	1.117.202,84	1.117.202,84	6,03	64.307,16	1.092.399,91	1.092.399,91	6,16	89.110,09	24.802,93
INFRA-ESTRUTURA URBANA	1.470.000,00	1.002.836,21	171.337,00	171.337,00	0,92	831.499,21	89.073,92	89.073,92	0,50	913.762,29	82.263,08
SERVICOS URBANOS	437.000,00	412.000,00				412.000,00				412.000,00	
HABITAÇÃO											
ASSISTENCIA COMUNITARIA	470.000,00	470.000,00				470.000,00				470.000,00	
SANEAMENTO											
SANEAMENTO BASICO URBANO	312.000,00	212.000,00				212.000,00				212.000,00	
GESTÃO AMBIENTAL											
CIÊNCIA E TECNOLOGIA											
AGRICULTURA											
ADMINISTRACAO GERAL	701.000,00	675.500,00	621.542,62	621.542,62	3,35	53.957,38	596.483,97	596.483,97	3,36	79.016,03	25.058,65
ENERGIA ELETRICA	10.000,00										
EXTENSAO RURAL	235.000,00	5.000,00				5.000,00				5.000,00	
FORMACAO DE RECURSOS HUMANOS	4.000,00	4.000,00				4.000,00				4.000,00	
PROMOCAO DA PRODUCAO AGROPECUARIA	10.000,00										

RECURSOS HIDRICOS	88.000,00	18.000,00				18.000,00				18.000,00	
TECNOLOGIA DA INFORMACAO	2.000,00	2.000,00				2.000,00				2.000,00	
ORGANIZACAO AGRARIA											
INDUSTRIA											
COMERCIO E SERVICOS											
COMUNICACOES											
ENERGIA											
TRANSPORTE											
TRANSPORTE RODOVIARIO	33.000,00	13.000,00				13.000,00				13.000,00	
DESPORTO E LAZER											
ADMINISTRACAO GERAL	74.500,00	29.500,00	14.850,88	14.850,88	0,08	14.649,12	14.850,88	14.850,88	0,08	14.649,12	
DESPORTO COMUNITARIO	200.000,00										
LAZER	100.000,00										
ENCARGOS ESPECIAIS											
RESERVA DE CONTINGENCIA	952.000,00	952.000,00				952.000,00				952.000,00	
RESERVA DO R.P.P.S.											
DESPESAS (INTRA-ORÇAMENTÁRIAS) (II)											
TOTAL (III) = (I + II)	RS 23.883.000,00	RS 24.707.026,00	RS 18.504.140,61	RS 18.504.140,61	RS 100,00	RS 6.202.885,39	RS 17.720.216,69	RS 17.720.216,69	100,00	6.986.809,31	RS 783.923,92

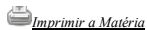
MARCLA REJANE G C NOBRE
Prefeito(a)

ROBERT KENNEDY DE A. GAMA
Contador (a)

MIQUEIAS DE ARAUJO SOUZA
Secretario(a)

Publicado por:
Jozielde Dantas da Silva
Código Identificador:3A218F42

Matéria publicada no Diário Oficial dos Municípios do Estado do Rio Grande do Norte no dia 30/01/2017. Edição 1443a
A verificação de autenticidade da matéria pode ser feita informando o código identificador no site:
<http://www.diariomunicipal.com.br/femurn/>



**ESTADO DO RIO GRANDE DO NORTE
PREFEITURA MUNICIPAL FLORÂNIA**

SECRETARIA MUNICIPAL DE FINANÇAS
RECEITA CORRENTE LÍQUIDA

GOVERNO FEDERAL; ESTADO DO RIO GRANDE DO NORTE; MUNICÍPIO DE Florânia													R\$ 1.00	
RELATÓRIO RESUMIDO DA EXECUÇÃO ORÇAMENTÁRIA														
DEMONSTRATIVO DA RECEITA CORRENTE LÍQUIDA														
ORÇAMENTOS FISCAL E DA SEGURIDADE SOCIAL														
JANEIRO/2016 A DEZEMBRO/2016														
RREO – ANEXO 03 (LRF, Art. 53, inciso I)														
ESPECIFICAÇÃO	EVOLUÇÃO DA RECEITA REALIZADA NOS ÚLTIMOS 12 MESES												TOTAL (ÚLTIMOS 12 MESES)	PREVISÃO ATUALIZADA 2016
	JAN/16	FEV/16	MAR/16	ABR/16	MAI/16	JUN/16	JUL/16	AGO/16	SET/16	OUT/16	NOV/16	DEZ/16		
RECEITAS CORRENTES (I)	1.700.025,26	1.824.456,30	1.432.516,47	1.574.723,36	1.969.473,97	1.649.229,81	1.646.130,28	1.615.729,50	1.412.662,64	1.617.197,76	2.233.020,16	2.999.617,81	21.674.783,32	22.266.000,00
Receita Tributária	47.961,26	60.606,79	51.019,09	99.566,49	114.213,87	55.246,84	39.113,44	64.655,87	51.570,30	32.137,80	70.721,31	98.919,87	785.732,93	850.000,00
IPTU	7.637,50	790,89	805,42							33,13	7.654,41	24.540,05	41.461,40	50.000,00
ISS	9.828,08	25.870,83	25.277,01	71.728,39	79.568,85	24.934,46	16.568,98	30.646,34	24.807,59	15.098,93	38.116,77	26.666,78	389.113,01	250.000,00
ITBI	13.720,90	7.920,59	3.230,00	12.540,26	12.537,60	11.225,80	6.687,98	6.540,90	300,00	4.357,50	2.265,15	2.940,00	84.266,68	150.000,00
IRRF	9.312,42	20.240,57	13.435,58	6.207,92	18.797,06	15.247,71	11.966,80	23.080,59	24.456,20	11.995,40	20.744,34	43.642,13	219.126,72	300.000,00
Outras Rec. Tributárias	7.462,36	5.783,91	8.271,08	9.089,92	3.310,36	3.838,87	3.889,68	4.388,04	2.006,51	652,84	1.940,64	1.130,91	51.765,12	100.000,00
Receita Contribuições	7.916,04	6.423,37	6.838,64	7.072,21	7.052,98	7.186,84	6.973,43	7.004,22	6.975,75	6.863,53	6.840,73	6.991,44	84.139,18	95.000,00
Receita Patrimonial	16.292,51	14.860,82	14.952,30	12.386,12	15.765,71	15.111,36	13.439,98	15.579,72	12.214,85	10.130,60	10.420,87	7.069,07	158.223,91	145.000,00
Receita Agropecuária														
Receita Industrial														
Receita Serviços														
Transferências Correntes	1.626.079,14	1.740.518,17	1.357.591,08	1.450.601,64	1.829.281,97	1.568.441,48	1.584.928,41	1.527.712,09	1.340.583,44	1.567.359,14	2.144.035,90	2.884.455,58	20.621.588,04	21.136.000,00
Cota Parte do FPM	613.878,81	768.487,52	466.793,62	554.917,36	737.906,16	609.630,03	675.998,73	548.127,51	445.737,18	541.078,15	987.189,45	1.543.216,78	8.492.961,30	8.427.000,00
Cota Parte do ICMS	185.591,15	180.167,02	198.187,30	177.765,85	214.683,55	160.766,43	180.986,44	223.659,30	162.053,47	182.220,89	208.011,11	201.422,57	2.275.515,08	2.100.000,00
Cota Parte do IPVA	4.429,54	5.880,61	10.561,09	20.391,13	18.396,07	19.023,98	15.991,92	13.885,99	5.085,33	6.927,23	1.675,81	1.614,09	123.862,79	130.000,00
Cota Parte do ITR	205,96	26,05	246,22	124,96	68,12	96,46	106,86	106,15	1.059,15	2.162,19	809,06	150,00	5.161,18	7.000,00
Transf. 87/1966	1.097,98	275,55	275,55	275,55	275,55	275,55	275,55	275,55	275,55	275,55	275,55	275,55	4.129,03	5.000,00
Transf. 61/1989	203,56	157,21	153,48	157,49	178,85	106,41	144,59	146,11	160,00	169,12	176,74	188,03	1.941,59	2.000,00
Transferências FUNDEB	504.639,59	575.594,57	475.166,61	490.319,62	585.850,46	532.546,25	442.441,35	501.640,30	446.226,33	477.681,96	683.865,08	798.137,48	6.514.109,60	6.200.000,00
Outras Rec. Correntes	316.032,55	209.929,64	206.207,21	206.649,68	271.923,21	245.996,37	268.982,97	239.871,18	279.986,43	356.844,05	262.033,10	339.451,08	3.203.907,47	4.265.000,00
Outras Receitas Correntes	1.776,31	2.047,15	2.115,36	5.096,90	3.159,44	3.243,29	1.675,02	777,60	1.318,30	706,69	1.001,35	2.181,85	25.099,26	40.000,00
DEDUÇÕES (II)	159.337,43	189.192,93	132.624,94	146.082,08	190.003,01	153.565,11	123.955,94	153.743,73	121.150,05	145.147,29	238.593,12	277.732,25	2.031.127,88	2.113.800,00
Cont. Pla. Seg. Soc. Serv.														
Comp. Financ. Reg. Prev.														
Ded. Rec. p/ Form. FUNDEB	159.337,43	189.192,93	132.624,94	146.082,08	190.003,01	153.565,11	123.955,94	153.743,73	121.150,05	145.147,29	238.593,12	277.732,25	2.031.127,88	2.113.800,00
RECEITA CORRENTE LÍQUIDA(III) = (I - II)	1.540.687,83	1.635.263,37	1.299.891,53	1.428.641,28	1.779.470,96	1.495.664,70	1.522.174,34	1.461.985,77	1.291.512,59	1.472.050,47	1.994.427,04	2.721.885,56	19.643.655,44	20.152.200,00


MARCIA REJANE G C NOBRE
Prefeito(a)

MIQUELAS DE ARAUJO SOUZA
Secretario(a)

ROBERT KENNEDY DE A. GAMA
Contador (a)

Publicado por:
Jozielde Dantas da Silva
Código Identificador:69821D90

Matéria publicada no Diário Oficial dos Municípios do Estado do Rio Grande do Norte no dia 30/01/2017. Edição 1443a
A verificação de autenticidade da matéria pode ser feita informando o código identificador no site:
<http://www.diariomunicipal.com.br/femurn/>



**ESTADO DO RIO GRANDE DO NORTE
PREFEITURA MUNICIPAL FLORÂNIA**

**SECRETARIA MUNICIPAL DE FINANÇAS
BALANCETE DE RECEITA**

RELATÓRIO RESUMIDO DA EXECUÇÃO ORÇAMENTÁRIA							
BALANÇO ORÇAMENTÁRIO - RECEITAS							
ORÇAMENTOS FISCAL E DA SEGURIDADE SOCIAL							
JANEIRO A DEZEMBRO 2016 / SEMESTRE JULHO-DEZEMBRO							
RREO - ANEXO 01 (LRF, Art. 52, inciso I, alíneas "a" e "b" do inciso II e § 1º)						RS 1,00	
RECEITAS	Previsão	Previsão	Receitas Realizadas			Saldo a	
	Inicial	Atualizada (a)	No Bimestre (b)	% (b / a)	Até o Bimestre (c)	% (c / a)	Realizar (a - c)
RECEITAS (Exceto Intra-Orçamentárias) (I)	23.883.000,00	23.883.000,00	19.997.271,44	83,73	19.997.271,44	83,73	3.885.728,56
RECEITAS CORRENTES	20.152.200,00	20.152.200,00	19.643.655,44	97,47	19.643.655,44	97,47	508.544,56
RECEITA TRIBUTÁRIA	850.000,00	850.000,00	785.732,93	92,43	785.732,93	92,43	64.267,07
Impostos	750.000,00	750.000,00	733.967,81	97,86	733.967,81	97,86	16.032,19
Taxas	100.000,00	100.000,00	51.765,12	51,76	51.765,12	51,76	48.234,88
Contribuição de Melhoria							
RECEITA DE CONTRIBUIÇÕES	95.000,00	95.000,00	84.139,18	88,56	84.139,18	88,56	10.860,82
Contribuições Sociais							
Contribuição de Intervenção no Domínio Econômico							
Contribuição de Iluminação Pública	95.000,00	95.000,00	84.139,18	88,56	84.139,18	88,56	10.860,82
RECEITA PATRIMONIAL	145.000,00	145.000,00	158.223,91	109,11	158.223,91	109,11	-13.223,91
Receitas Imobiliárias	20.000,00	20.000,00					20.000,00
Receitas de Valores Mobiliários	125.000,00	125.000,00	158.223,91	126,57	158.223,91	126,57	-33.223,91
Receitas de Concessões e Permissões							
Compensações Financeiras							
Receita Decorrente do Direito de Exploração de Bens Público							
Receita de Cessão de Direitos							
Outras Receitas Patrimoniais							
RECEITA AGROPECUÁRIA							
Receita da Produção Vegetal							
Receita da Produção Animal e Derivados							
Outras Receitas Agropecuárias							
RECEITA INDUSTRIAL							
Receita da Indústria Extrativa Mineral							
Receita da Indústria de Transformação							
Receita da Indústria de Construção							
Outras Receitas Industriais							
RECEITA DE SERVIÇOS							
TRANSFERÊNCIAS CORRENTES	19.022.200,00	19.022.200,00	18.590.460,16	97,73	18.590.460,16	97,73	431.739,84
Transferências Intergovernamentais	18.362.200,00	18.362.200,00	18.590.460,16	101,24	18.590.460,16	101,24	-228.260,16
Transferências de Instituições Privadas							
Transferências do Exterior							
Transferências de Pessoas							
Transferências de Convênios	610.000,00	610.000,00					610.000,00
Transferências para o Combate à Fome	50.000,00	50.000,00					50.000,00
OUTRAS RECEITAS CORRENTES	40.000,00	40.000,00	25.099,26	62,74	25.099,26	62,74	14.900,74
Multa de Juros de Mora	5.000,00	5.000,00	1.479,87	29,59	1.479,87	29,59	3.520,13
Indenizações e Restituições	10.000,00	10.000,00	5.447,96	54,47	5.447,96	54,47	4.552,04
Receita da Dívida Ativa	20.000,00	20.000,00	18.171,43	90,85	18.171,43	90,85	1.828,57
Receitas Decorrentes de Aportes Periódicos para Amortização							
Receitas Correntes Diversas	5.000,00	5.000,00					5.000,00
RECEITAS DE CAPITAL	3.730.800,00	3.730.800,00	353.616,00	9,47	353.616,00	9,47	3.377.184,00
OPERAÇÕES DE CRÉDITO	50.000,00	50.000,00					50.000,00
Operações de Crédito Internas	50.000,00	50.000,00					50.000,00
Operações de Crédito Externas							
ALIENAÇÃO DE BENS	60.000,00	60.000,00					60.000,00
Alienação de Bens Móveis	20.000,00	20.000,00					20.000,00
Alienação de Bens Imóveis	40.000,00	40.000,00					40.000,00
AMORTIZAÇÕES DE EMPRÉSTIMOS							
TRANSFERÊNCIAS DE CAPITAL	3.570.000,00	3.570.000,00	353.616,00	9,90	353.616,00	9,90	3.216.384,00
Transferências Intergovernamentais	420.000,00	420.000,00	109.866,00	26,15	109.866,00	26,15	310.134,00
Transferências de Instituições Privadas							
Transferências do Exterior							
Transferências de Pessoas							
Transferências de Outras Instituições Públicas							
Transferências de Convênios	3.150.000,00	3.150.000,00	243.750,00	7,73	243.750,00	7,73	2.906.250,00
Transferências para o Combate à Fome							
OUTRAS RECEITAS DE CAPITAL	50.800,00	50.800,00					50.800,00
Integralização do Capital Social							
Div. Atv. Prov. de Amortiz. de Emp. e Financ.							
Restituições							
Receita de Capital Diversas	50.800,00	50.800,00					50.800,00
RECEITAS (Intra-Orçamentárias) (II)							
SUBTOTAL DAS RECEITAS (III)=(I + II)	23.883.000,00	23.883.000,00	19.997.271,44	83,73	19.997.271,44	83,73	3.885.728,56
OPERAÇÕES DE CRÉDITO - Refinanciamento (IV)							
Operações de Crédito Internas							
Mobiliária							
Contratual							
Operações de Crédito Externas							
Mobiliária							
Contratual							
SUBTOTAL COM REFINANCIAMENTO (V) = (III + IV)	23.883.000,00	23.883.000,00	19.997.271,44	83,73	19.997.271,44	83,73	3.885.728,56

DÉFICIT (VI)					1.922.591,62		
TOTAL(VII)= (V + VI)	23.883.000,00	23.883.000,00	19.997.271,44	83,73	21.919.863,06	91,78	1.963.136,94
SALDOS DE EXERC. ANTERIORES (Utiliz. para Créditos Adicionais)							
Superávit Financeiro							
Reabertura de Créditos Adicionais							

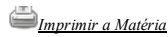
MARCLIA REJANE G C NOBRE
Prefeito(a)

ROBERT KENNEDY DE A. GAMA
Contador (a)

MIQUEIAS DE ARAUJO SOUZA
Secretario(a)

Publicado por:
Jozielde Dantas da Silva
Código Identificador:50B458AF

Matéria publicada no Diário Oficial dos Municípios do Estado do Rio Grande do Norte no dia 30/01/2017. Edição 1443a
A verificação de autenticidade da matéria pode ser feita informando o código identificador no site:
<http://www.diariomunicipal.com.br/femurn/>



**ESTADO DO RIO GRANDE DO NORTE
PREFEITURA MUNICIPAL FLORÂNIA**

**SECRETARIA MUNICIPAL DE FINANÇAS
RESTOS A PAGAR**

RELATÓRIO RESUMIDO DA EXECUÇÃO ORÇAMENTÁRIA												
PREFEITURA DE FLORÂNIA - RN												
DEMONSTRATIVO DOS RESTOS A PAGAR POR PODER E ÓRGÃO												
ORÇAMENTO FISCAL E DA SEGURIDADE SOCIAL												
JANEIRO A DEZEMBRO 2016 / SEMESTRE JULHO-DEZEMBRO												
RREO - Anexo 07 (LRF, art. 53, inciso V)												
PODER/ÓRGÃO	RESTOS A PAGAR PROCESSADOS E NÃO PROCESSADOS LIQUIDADOS EM EXERCÍCIOS ANTERIORES					RESTOS A PAGAR NÃO PROCESSADOS					Saldo Total (a+b)	
	Inscritos		Pagos	Cancelados	Saldo (a)	Inscritos		Liquidados	Pagos	Cancelados		Saldo (b)
	Em Exercícios Anteriores	Em 31 de Dezembro 2015				Em Exercícios Anteriores	Em 31 de Dezembro 2015					
RESTOS A PAGAR (EXCETO INTRA-ORÇAMENTÁRIOS) (I)	53.890,95	1.177.220,56	1.061.305,61	215.692,21	-	227.208,98	2.513.913,59	820.058,56	941.424,51	221.213,76	1.578.484,30	1.532.597,99
Executivo	53.890,95	1.177.220,56	1.061.305,61	215.692,21	-	227.208,98	2.513.913,59	820.058,56	941.424,51	221.213,76	1.578.484,30	1.532.597,99
RESTOS A PAGAR (INTRA-ORÇAMENTÁRIOS) (II)												
TOTAL (III) = (I + II)	53.890,95	1.177.220,56	1.061.305,61	215.692,21	-	227.208,98	2.513.913,59	820.058,56	941.424,51	221.213,76	1.578.484,30	1.532.597,99

MARCIA REJANE G C NOBRE
Prefeito(a)

MIQUEIAS DE ARAUJO SOUZA
Secretario(a)

ROBERT KENNEDY DE A. GAMA
Contador (a)

Publicado por:
Jozielde Dantas da Silva
Código Identificador:E1CF1B46

Matéria publicada no Diário Oficial dos Municípios do Estado do Rio Grande do Norte no dia 30/01/2017. Edição 1443a
A verificação de autenticidade da matéria pode ser feita informando o código identificador no site:
<http://www.diariomunicipal.com.br/femurn/>



**ESTADO DO RIO GRANDE DO NORTE
PREFEITURA MUNICIPAL FLORÂNIA**

**SECRETARIA MUNICIPAL DE FINANÇAS
RESULTADO PRIMÁRIO**

GOVERNO FEDERAL - ESTADO DO RIO GRANDE DO NORTE - MUNICÍPIO DE Florânia						
RELATÓRIO RESUMIDO DA EXECUÇÃO ORÇAMENTÁRIA						
DEMONSTRATIVO DO RESULTADO PRIMÁRIO						
ORÇAMENTOS FISCAL E DA SEGURIDADE SOCIAL						
JANEIRO A DEZEMBRO 2016 / SEMESTRE JULHO-DEZEMBRO						
RREO - ANEXO 6 (LRF, art 53, inciso III)				RS 1,00		
RECEITAS PRIMÁRIAS	PREVISÃO		RECEITAS REALIZADAS			
	ATUALIZADA		Até o Bimestre 2016	Até o Bimestre 2015		
RECEITAS PRIMÁRIAS CORRENTES (I)	20.027.200,00		19.485.431,53	17.615.975,50		
Receitas Tributárias	850.000,00		785.732,93	635.040,63		
IPTU	50.000,00		41.461,40	37.157,63		
ISS	250.000,00		389.113,01	236.425,99		
ITBI	150.000,00		84.266,68	117.738,97		
IRRF						
Outras Receitas Tributárias	400.000,00		270.891,84	243.718,04		
Receitas de Contribuições	95.000,00		84.139,18	79.132,34		
Receitas Previdenciárias						
Outras Receitas de Contribuições	95.000,00		84.139,18	79.132,34		
Receita Patrimonial Líquida	20.000,00					
Receita Patrimonial	145.000,00		158.223,91	133.955,88		
(-) Aplicações Financeiras	125.000,00		158.223,91	133.955,88		
Transferências Correntes	19.022.200,00		18.590.460,16	16.841.883,36		
FPM	6.767.000,00		6.911.107,54	5.640.191,90		
ICMS	1.680.000,00		1.827.934,43	1.735.215,22		
Convênios	660.000,00					
Outras Transferências Correntes	9.915.200,00		9.851.418,19	9.466.476,24		
Demais Receitas Correntes	40.000,00		25.099,26	59.919,17		
Dívida Ativa	20.000,00		18.171,43	21.783,66		
Diversas Receitas Correntes	20.000,00		6.927,83	38.135,51		
RECEITAS DE CAPITAL (II)	3.730.800,00		353.616,00	1.541.965,56		
Operações de Crédito (III)	50.000,00					
Amortização de Empréstimos (IV)						
Alienação de Bens (V)	60.000,00					
Transferências de Capital	3.570.000,00		353.616,00	1.541.965,56		
Convênios	3.150.000,00		243.750,00	1.250.365,59		
Outras Transferências de Capital	420.000,00		109.866,00	291.599,97		
Outras Receitas de Capital	50.800,00					
REC. PRIMÁRIAS DE CAPITAL (VI) = (II - III - IV - V)	3.620.800,00		353.616,00	1.541.965,56		
RECEITA PRIMÁRIA TOTAL (VII) = (I + VI)	23.648.000,00		19.839.047,53	19.157.941,06		
DESPESAS PRIMÁRIAS	PREVISÃO	DESPESAS EMPENHADAS		DESPESAS LIQUIDADAS	INSCRITAS EM RESTOS	
	ATUALIZADA	Até o Bimestre 2016	Até o Bimestre 2015	Até o Bimestre 2016	Até o Bimestre 2015	A PAGAR NÃO PROCESSADOS Em 2016 Em 2015
DESPESAS CORRENTES (VIII)	20.754.289,80	17.620.210,02		17.101.497,44		518.712,58
Pessoal e Encargos Sociais	13.550.179,79	12.038.950,65		12.038.950,65		
Juros e Encargos da Dívida (IX)	3.000,00					
Outras Despesas Correntes	7.201.110,01	5.581.259,37		5.062.546,79		518.712,58
DESPESAS PRIMÁRIAS CORRENTES (X) = (VIII - IX)	20.751.289,80	17.620.210,02		17.101.497,44		518.712,58
DESPESAS DE CAPITAL (XI)	3.000.736,20	883.930,59		618.719,25		265.211,34
Investimentos	2.709.736,20	617.145,07		392.260,62		224.884,45
Inversões Financeiras						
Concessão de Empréstimos (XII)						
Aquisição de Título de Capital já Integralizado (XIII)						
Demais Inversões Financeiras						
Amortização da Dívida (XIV)	291.000,00	266.785,52		226.458,63		40.326,89
DESP. PRIM. DE CAPITAL (XV) = (XI - XII - XIII - XIV)	2.709.736,20	617.145,07		392.260,62		224.884,45
RESERVA DE CONTIGÊNCIA (XVI)	952.000,00					
RESERVA DO RPPS (XVII)						
DESP. PRIM. TOTAL (VXIII) = (X + XV + XVI + XVII)	24.413.026,00	18.237.355,09		17.493.758,06		743.597,03
RESULTADO PRIMÁRIO (XIX) = (VII - VXIII)	-765.026,00	1.601.692,44	19.157.941,06	2.345.289,47	19.157.941,06	
SALDO DE EXERCÍCIOS ANTERIORES						
DISCRIMINAÇÃO DA META FISCAL						Valor Corrente
META DE RESULTADO PRIMÁRIO FIXADO NO ANEXO DE METAS FISCAIS DA LDO PARA O EXERCÍCIO DE REFERÊNCIA						

PREFEITURA DE FLORANIA - RN


MARCIA REJANE G C NOBRE
Prefeito(a)

MIQUEIAS DE ARAUJO SOUZA
Secretário(a)

ROBERT KENNEDY DE A. GAMA
Contador (a)

Publicado por:
Jozielde Dantas da Silva
Código Identificador: C211D209

Matéria publicada no Diário Oficial dos Municípios do Estado do Rio Grande do Norte no dia 30/01/2017. Edição 1443a
A verificação de autenticidade da matéria pode ser feita informando o código identificador no site:
<http://www.diariomunicipal.com.br/femurn/>



**ESTADO DO RIO GRANDE DO NORTE
PREFEITURA MUNICIPAL FLORÂNIA**

**SECRETARIA MUNICIPAL DE FINANÇAS
RREO SIMPLIFICADO**

RELATÓRIO RESUMIDO DA EXECUÇÃO ORÇAMENTÁRIA				
ORÇAMENTOS FISCAL E DA SEGURIDADE SOCIAL				
Demonstrativo Simplificado do Relatório Resumido da Execução Orçamentária				
JANEIRO A DEZEMBRO DE 2016				
RF, Art. 48 – Anexo 14				RS 1,00
BALANÇO ORÇAMENTÁRIO				Até o Bimestre
RECEITAS				
Previsão Inicial			23.883.000,00	
Previsão Atualizada			23.883.000,00	
Receitas Realizadas			19.997.271,44	
Déficit Orçamentário			2.277.054,75	
Saldos de Exercícios Anteriores (Utilizados para Créditos Adicionais)				
DESPESAS				
Dotação Inicial			23.883.000,00	
Créditos Adicionais			824.026,00	
Dotação Atualizada			24.707.026,00	
Despesas Empenhadas			18.504.140,61	
Despesas Liquidadas			17.720.216,69	
Despesas Pagas			17.673.079,79	
Superávit Orçamentário			2.277.054,75	
DESPESAS POR FUNÇÃO/SUBFUNÇÃO				Até o Bimestre
Despesas Empenhadas			18.504.140,61	
Despesas Liquidadas			17.720.216,69	
RECEITA CORRENTE LÍQUIDA - RCL				Até o Bimestre
Receita Corrente Líquida			0,00	
RECEITAS E DESPESAS DOS REGIMES DE PREVIDÊNCIA				Até o Bimestre
Regime Geral de Previdência Social				
Receitas Previdenciárias Realizadas(I)				
Despesas Previdenciárias Liquidadas(II)				
Resultado Previdenciário (III) = (I - II)				
Regime Próprio de Previdência dos Servidores				
Receitas Previdenciárias Realizadas(IV)				
Despesas Previdenciárias Liquidadas(V)				
Resultado Previdenciário (VI) = (IV - V)				
RESULTADOS NOMINAL E PRIMÁRIO	Meta Fixada no AMF da LDO (a)	Resultado Apurado até o Bimestre (b)		% em Relação a Meta (b/a)
Resultado Nominal		0,00		0%
Resultado Primário		1.601.692,44		0%
RESTOS A PAGAR POR PODER E MINISTÉRIO PÚBLICO	Inscrição	Cancelamento até o Bimestre	Pagamento até o Bimestre	Saldo a Pagar
RESTOS A PAGAR PROCESSADOS				
Poder Executivo	1.231.111,51	215.692,21	1.061.305,61	-45.886,31
Poder Legislativo				
Poder Judiciário				
Ministério Público				
RESTOS A PAGAR NÃO PROCESSADOS				
Poder Executivo	2.741.122,57	221.213,76	941.424,51	1.578.484,30
Poder Legislativo				
Poder Judiciário				
Ministério Público				
TOTAL	3.972.234,08	436.905,97	2.002.730,12	1.532.597,99
DESPESAS COM MANUTENÇÃO E DESENVOLVIMENTO DO ENSINO	Valor Apurado até o Bimestre	Límites Anuais		Constitucionais
		% Mínimo a Aplicar no Exercício	% Aplicado até o Bimestre	
Mínimo Anual de das Receitas de Impostos na Manutenção e Desenvolvimento do Ensino	1.696.186,01	25,00 %	14,85 %	
Mínimo Anual de 60% do FUNDEB na Remuneração do Magistério com Ensino Fundamental e Médio		0,00 %	0,00 %	
Mínimo Anual de 60% do FUNDEB na Remuneração do Magistério com Educação Infantil e Ensino Fundamental		0,00 %	0,00 %	
Complementação da União ao FUNDEB		0,00 %	0,00 %	
RECEITAS DE OPERAÇÕES DE CRÉDITO E DESPESAS DE CAPITAL	Valor Apurado até o Bimestre		Saldo a Realizar	
Receita de Operação de Crédito		0,00	50.000,00	
Despesa de Capital Líquida		1.767.861,18	2.166.805,61	
PROJEÇÃO ATUARIAL DOS REGIMES DE PREVIDÊNCIA	Exercício'	10º Exercício	20º Exercício	35º Exercício
Regime Geral de Previdência Social				
Receitas Previdenciárias(I)				
Despesas Previdenciárias(II)				
Resultado Previdenciário (III) = (I - II)				

Regime Próprio de Previdência dos Servidores				
Receitas Previdenciárias(IV)				
Despesas Previdenciárias(V)				
Resultado Previdenciário (VI) = (IV - V)				
RECEITA DE ALIENAÇÃO DE ATIVOS E APLICAÇÃO DOS RECURSOS	Valor Apurado até o Bimestre	Saldo à Realizar		
Receita de Capital Resultante da Alienação de Ativos		60.000,00		
Aplicação dos Recursos da Alienação de Ativos				
DESPESAS COM AÇÕES E SERVIÇOS PÚBLICOS DE SAÚDE	Valor Apurado até o Bimestre	Límites Anuais	Constitucionais	
		% Mínimo a Aplicar no Exercício	% Aplicado até o Bimestre	
Desp. com Ações e Serviços Públicos de Saúde Exec. com Rec. de Impostos	15,00 %	0,00	%	
DESPESAS DE CARATER CONTINUADO DERIVADAS DE PPP			VALOR APURADO NO EXERCÍCIO CORRENTE	
Total das Despesas / RCL (%)				
Fonte: PREFEITURA DE FLORANIA - RN				
*Serão demonstradas as projeções do exercício anterior ao de referência.				

MARCIA REJANE G C NOBRE
Prefeito(a)

MIQUEIAS DE ARAUJO SOUZA
Secretario(a)

ROBERT KENNEDY DE A. GAMA
Contador (a)

Publicado por:
Jozielde Dantas da Silva
Código Identificador:A84D1A60

Matéria publicada no Diário Oficial dos Municípios do Estado do Rio Grande do Norte no dia 30/01/2017. Edição 1443a
A verificação de autenticidade da matéria pode ser feita informando o código identificador no site:
<http://www.diariomunicipal.com.br/femurn/>